

致施工单位 请在试运转时执行。

必须执行

坐便器冲洗水量的设置

设置方法

设置时的注意事项

如不遵守注意事项，可能无法正确设置冲洗水量。

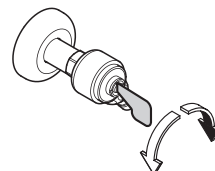


不要打开厨房或卫生间内的其它用水设备

同时请告知用户。

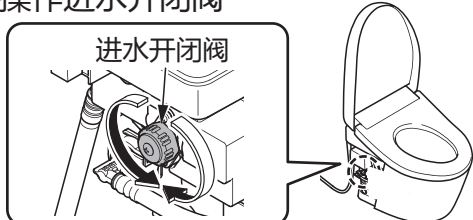


不要开关进水角阀

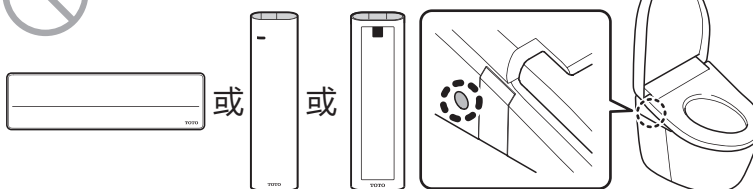


请勿操作进水开闭阀

进水开闭阀



不要按下任何按键



1

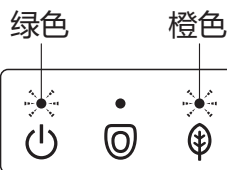


按下遥控器的“大”冲洗键

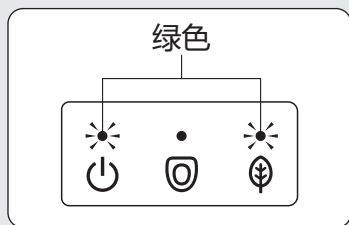


设置中

自动进行1到2次的坐便器冲洗。
(大约需要4分钟才能完成。)



2

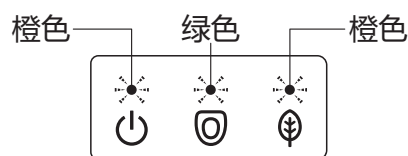


噼—

设置完毕

在以下情况下，需要重置。
(设置不正确。)

本体显示部显示如下。



产品将发出一段时间的电子音。

噼—，噼—...

请参阅施工说明书。